



P-CABLE Basic SG (HRD 150-SG-3/22-54).

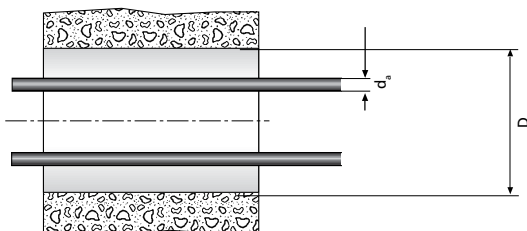
Těsnění kabelů se segmentovými kroužky.

Montážní návod

! Upozornění:

Při jednostranné montáži P-CABLE Basic SG těsnění kabelů HRD do jádrových vrtání doporučujeme provést utěsnění na vnější straně budovy.

1 Překontrolujte rozměry

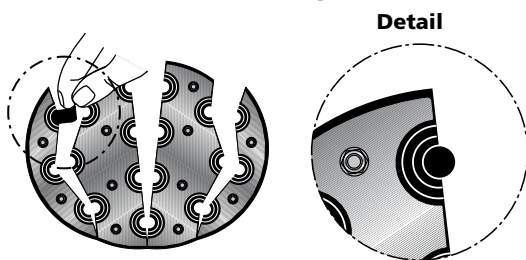


Očistěte jádrové vrtání/pažnici a kabel nebo trubku. Odstraňte případné výlomky a/nebo dutiny. Zkontrolujte rozměry jádrových vrtání/pažnice $D \pm 2 \text{ mm}$ a kabelů nebo trubek.

Rozevřete těsnění. Nařízněte segmentové kroužky podle potřeby ostrým nožem v požadovaném místě a pak odtrhněte.

Upozornění:
Segmentové kroužky musí být odstraněny beze zbytků!

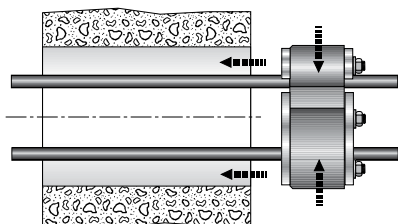
2 Odstraňte segmentové kroužky



Odstraňte počet segmentových kroužků odpovídající změřenému průměru kabelu nebo trubky. (viz tabulka)

Poté musí být natřeny všechny plochy řezů kluzným prostředkem Hauff „GM“.

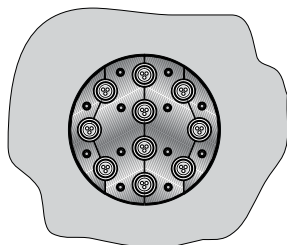
3 Zasuňte těsnění kabelů do jádrového vrtání/pažnice



Zaklapněte těsnění okolo kabelu a zasuňte do jádrového vrtání/pažnice, v rovině se stěnou.

Důležité:
Segmentové kroužky se nesmějí při montáži překrývat.

4 Dotáhněte matice



Poté dotahujte křížem matice ve směru hodinových ručiček dokud není dosažen krouticí moment – dle tabulky.

! Těsnění HRD - SG nejsou žádné pevné body ani uložení a nemohou proto zachytit žádné mechanické síly. Očekávané poklesy musejí být zachyceny vestavbou středících pomůcek popř. roztečných držáků v pažnicích nebo v jádrových vrtáních.



P-CABLE Basic SG (HRD 150-SG-3/22-54).

Těsnění kabelů se segmentovými kroužky.

Montážní návod

HRD 80-SG-1/6-41

Rozsah použití	Segmentový kroužek	Rozsah kabelů/ trubek d _s	Krouticí moment
1/6-41	Zátka	Ø 6-10 mm	6 Nm
	Č. 1	Ø 10-14 mm	
	Č. 2	Ø 14-18 mm	
	Č. 3	Ø 18-22 mm	
	Č. 4	Ø 22-26 mm	
	Č. 5	Ø 26-30 mm	
	Č. 6	Ø 30-34 mm	
	Č. 7	Ø 34-38 mm	
Č. 8	Ø 38-41 mm		

HRD 100-SG-4/8-30

Rozsah použití	Segmentový kroužek	Rozsah kabelů/ trubek d _s	Krouticí moment
4/8-30	Zátka	Ø 8-10 mm	12 Nm
	Č. 1	Ø 10-14 mm	
	Č. 2	Ø 14-18 mm	
	Č. 3	Ø 18-22 mm	
	Č. 4	Ø 22-26 mm	
Č. 5	Ø 26-30 mm		

HRD 125-SG-10/4-16,5

Rozsah použití	Segmentový kroužek	Rozsah kabelů/ trubek d _s	Krouticí moment
10/4-16,5	Zátka	Ø 4-8 mm	8 Nm
	Č. 1	Ø 8-12 mm	
	Č. 2	Ø 12-16,5 mm	

HRD 150-SG-3/22-54

Rozsah použití	Segmentový kroužek	Rozsah kabelů/ trubek d _s	Krouticí moment
3/22-54	Zátka	Ø 22-23 mm	10 Nm
	Č. 1	Ø 23-27 mm	
	Č. 2	Ø 27-31 mm	
	Č. 3	Ø 31-35 mm	
	Č. 4	Ø 35-39 mm	
	Č. 5	Ø 39-43 mm	
	Č. 6	Ø 43-47 mm	
	Č. 7	Ø 47-51 mm	
Č. 8	Ø 51-54 mm		

HRD 200-SG-7/10-32-8/3,5-16,5

Rozsah použití	Segmentový kroužek	Rozsah kabelů/ trubek d _s	Krouticí moment
7/10-32	Zátka	Ø 10-12 mm	12 Nm
	Č. 1	Ø 12-16 mm	
	Č. 2	Ø 16-20 mm	
	Č. 3	Ø 20-24 mm	
	Č. 4	Ø 24-28 mm	
Č. 5	Ø 28-32 mm		
8/3,5-16,5	Zátka	Ø 3,5-4 mm	
	Č. 1	Ø 4-8 mm	
	Č. 2	Ø 8-12 mm	
	Č. 3	Ø 12-16,5 mm	

Důrazně upozorňujeme na to, že při odchýlení se od údajů v návodu na montáž a při neodborném použití našich výrobků jakož jejich kombinací s cizími výrobky nepřebíráme při případných následných škodách žádné záruky.